



MANUALE UTENTE APPLICATIVO ‘CACCIA DELLA TORTORA’ Versione Mobile


1. ACCESSO ALL’ APPLICATIVO (browser consigliato: Google Chrome)

Il cacciatore, per comunicare giornalmente il numero di tortore abbattute, dovrà accedere all’Applicativo “MOVEMOSE” raggiungibile all’indirizzo:

www.movemose.it

L’accesso all’applicativo verrà eseguito utilizzando il Codice Fiscale e i dati relativi al Tesserino Venatorio rilasciato per l’annata venatoria 2022/2023.

16:40 4G 80%


REGIONE DEL VENETO
Regione del Veneto
Sistema Informativo per la mobilità venatoria


Sistema Informativo per la mobilità venatoria


Benvenuto tramite questa pagina potrai accedere al sistema informativo per la mobilità venatoria della Regione del Veneto. Inserendo i tuoi dati potrai usufruire del servizio di prenotazione delle giornate di mobilità.


[Depliant informativo](#)


[Manuale Utente del Portale](#)

[Compila il questionario di gradimento](#)

Provincia di rilascio del tesserino * 

Codice Fiscale * 

Numero tesserino * 

Avanti 

2. ACCESSO ALLA SEZIONE “Caccia della Tortora”

Una volta eseguito l’accesso è possibile accedere alla sezione per comunicare il numero di tortore abbattute cliccando il pulsante “Caccia della Tortora”.



3. SEZIONE “Caccia della Tortora”

All'interno della sezione “Caccia della Tortora” è possibile:

- Inserire una nuova registrazione di tortore prelevate, cliccando il pulsante “**Aggiungi Registrazione**”.
- Visualizzare le registrazioni di tortore abbattute già inserite in precedenza.


ATTENZIONE: la funzionalità applicativa permette solo di inserire nuove registrazioni e di visualizzare quelle già inserite.

Non è possibile cancellare o modificare registrazioni già inserite.



4. SEZIONE “Caccia della Tortora” – Inserimento nuova registrazione

All'interno della sezione “Caccia della Tortora” e cliccando il pulsante “**Aggiungi Registrazione**” viene visualizzata la seguente finestra:



The screenshot shows a mobile application interface for 'Caccia della Tortora'. A modal window titled 'Registra Abbattimento' is displayed over a background list. The form contains the following fields:

- Specie abbattuta: TORTORA
- Data del prelievo *: Giovedì, 22/09/2022
- Num. esemplari abbattuti *: 2
- ATC: ATC PD04 - Conselvano
- Comprensorio Alpino

At the bottom of the modal, there are two buttons: 'Cancella' and 'Salva'. The 'Salva' button is highlighted with a red box and a red arrow pointing to it.

I dati richiesti sono:

- **Data del prelievo**, selezionabile da un elenco di giorni ammessi.
- **Specie abbattuta** (TORTORA).
- **Numero di esemplari abbattuti** (≥ 1)
- **ATC** selezionabile da elenco
- **CA** selezionabile da elenco

Alla pressione del pulsante “**Salva**” il sistema provvede a registrare l’informazione in applicativo.

N.B.

L'elenco delle date conterrà:

- la data corrente, solo se questa coincide con una delle date previste;
- la prima data utile di prelievo appena trascorsa.

Ad esempio, se il cacciatore accede all'applicativo in data 23 settembre (giornata non prevista dal calendario venatorio), il campo sarà inizialmente vuoto e il sistema mi consentirà di scegliere, come data di abbattimento, solo il 22.

I due campi ATC e CA sono mutuamente esclusivi, ma è obbligatoria l'indicazione di uno dei due.

Carnieri:

Si ricorda che, da DGR n. 970 del 02.08.2022 'Stagione venatoria 2022/2023. Approvazione calendario venatorio regionale (art. 16 L.R. n. 50/93)', il numero massimo di tortore prelevabili è:

5 capi giornalieri/cacciatore

15 capi stagionali/cacciatore

5. SEZIONE “Caccia della Tortora” – Controlli previsti all’inserimento

Alla pressione del pulsante “**Salva**” il sistema provvede ad eseguire una serie di controlli. Nel caso in cui i controlli rilevino un possibile errore, l’applicativo segnalerà un messaggio di warning e, se il cacciatore **conferma**, la registrazione verrà comunque salvata in banca dati.



6. SOSPENSIONE DEL SERVIZIO

Qualora venisse sospeso il servizio di registrazione, per raggiunti limiti di prelievo della specie o per diversi motivi, il pulsante ‘Aggiungi registrazione’ non sarà più visibile. Saranno visibili le registrazioni già inserite ma non sarà possibile eseguire nuovi inserimenti.